

**DÉCLARATION DÉCRIVANT UN BÂTIMENT DE VILLÉGIATURE, UN ABRI SOMMAIRE OU UNE ÉRABLIÈRE**

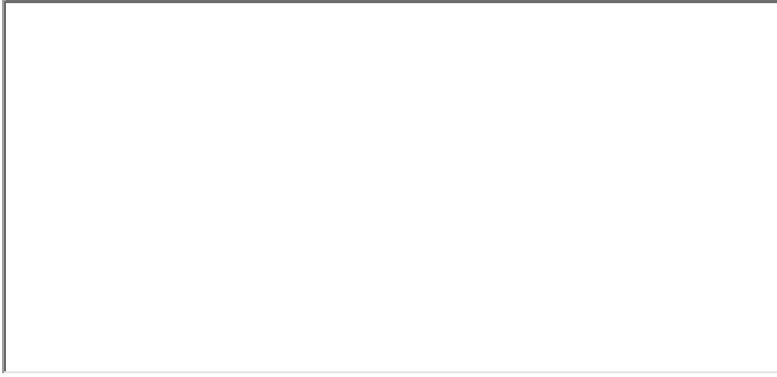


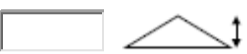
DECLARATION DESCRIBING A VACATION HOME, A HUNTING CAMP OR A SUGAR SHACK

<b>TERRAIN VACANT - COCHEZ ICI / VACANT LAND - CHECK HERE</b> <input type="checkbox"/>						
IDENTIFICATION / IDENTIFICATION						
Veuillez vérifier les renseignements s'ils sont exacts Please correct any inexact information			S'ils sont inexacts ou absents, complétez ici / Correct here			
<div style="border: 1px solid black; height: 60px; width: 100%;"></div>			Nom(s) du(des) propriétaire(s) Owner(s) name(s) :			
			Adresse postale du propriétaire Mailing address of the owner :			
			Adresse du bâtiment Building Address :			
ACHAT ET CONSTRUCTION / PURCHASE AND CONSTRUCTION						
Achat du bâtiment / Purchase of building		Construction du bâtiment / Construction of building			Type de construction / Type of construction	
Date (AAAA/MM/JJ) / (yyyy/mm/dd) : <input type="text"/>		Année / Year : <input type="text"/>			<input type="checkbox"/> Préfabriqué / Prefabricated	
Prix d'achat / Purchase Cost : <input type="text"/> \$		Coût de construction / Construction costs : <input type="text"/> \$			<input type="checkbox"/> Matériaux neufs / New materials	
Biens meubles et équipements / Movable and equipment : <input type="text"/> \$					<input type="checkbox"/> Matériaux usagés / Used materials	
<b>VEUILLEZ COCHER / PLEASE CHECK</b> <input checked="" type="checkbox"/>						
DESCRIPTION DU BÂTIMENT / DESCRIPTION OF BUILDING						
FONDATION / Foundations	<input type="checkbox"/> PILIERS / Pillars	<input type="checkbox"/> PILIERS EXCAVÉS / Excavated Pillars	<input type="checkbox"/> POUTRE AU SOL / Sole plate	<input type="checkbox"/> MURET / Low wall	<input type="checkbox"/> DALLE / Footing	<input type="checkbox"/> SOUS-SOL / Basement
TOIT / Roof	<input type="checkbox"/> BARDEAU D'ASPHALTE / Asphalt Shingles		<input type="checkbox"/> TÔLE / Tin Sheet		<input type="checkbox"/> PAPIER / Paper	
ISOLATION / Insulation	<input type="checkbox"/> MURS / Walls		<input type="checkbox"/> PLANCHERS / Floors		<input type="checkbox"/> AUCUNE / None	
	<input type="checkbox"/> PLAFONDS / Ceilings		<input type="checkbox"/> TOIT / Roof			
PLAFONDS / Ceilings	<input type="checkbox"/> PRÉFINI / Wall panels		<input type="checkbox"/> "GYPROC" / Gypsum board		<input type="checkbox"/> TUILE CARTON / Ceiling tiles	
	<input type="checkbox"/> CONTRE-PLAQUÉ / Plywood		<input type="checkbox"/> PLANCHES / Boards		<input type="checkbox"/> AUCUN / None	
CLOISONS / Partitions	<input type="checkbox"/> PRÉFINI / Wall panels		<input type="checkbox"/> GYPROC" / Gypsum board		<input type="checkbox"/> FIBRE PRESSÉE / Oriented strand board	
	<input type="checkbox"/> CONTRE-PLAQUÉ / Plywood		<input type="checkbox"/> PLANCHES / Boards		<input type="checkbox"/> AUCUNE / None	
PLANCHERS / Floors	<input type="checkbox"/> "PRÉLART" / Linoleum		<input type="checkbox"/> TUILES / Tiles		<input type="checkbox"/> PEINTURE / Paint	
	<input type="checkbox"/> TAPIS / Carpet		<input type="checkbox"/> PLANCHER FLOTTANT / Laminated floor		<input type="checkbox"/> AUCUN / None	
	<input type="checkbox"/> CÉRAMIQUE / Tile floor					
CHAUFFAGE / Heating	<input type="checkbox"/> POÊLE À BOIS / Wood Stove		<input type="checkbox"/> FOYER ENCASTRÉ / Built-in fireplace		<input type="checkbox"/> FOYER NON ENCASTRÉ / Non built-in fireplace	
	<input type="checkbox"/> ANNEXE À L'HUILE / Oil heater		<input type="checkbox"/> PLINTHES ÉLECTRIQUES / Electric baseboards		<input type="checkbox"/> CHAUFFERETTE AU GAZ / Gas heater	
	<input type="checkbox"/> AUCUN / None					
CHAUFFE-EAU / Water heater	<input type="checkbox"/> HUILE / Oil		<input type="checkbox"/> GAZ / Gas		<input type="checkbox"/> ÉLECTRIQUE / Electric	
	<input type="checkbox"/> AUCUN / None					
CHEMINÉE / Chimney	<input type="checkbox"/> TÔLE / Tin sheet		<input type="checkbox"/> MÉTAL ISOLÉ / Insulated metal		<input type="checkbox"/> MAÇONNERIE / bricks or blocks	
	<input type="checkbox"/> AUCUNE / None					
SERVICE PUBLIC / Public utilities	<input type="checkbox"/> ÉLECTRICITÉ / Electricity		<input type="checkbox"/> CUISINIÈRE ÉLECTRIQUE / Electric oven/stove		<input type="checkbox"/> SÈCHEUSE ÉLECTRIQUE / Electric Dryer	
	<input type="checkbox"/> PROPANE / Propane		<input type="checkbox"/> GÉNÉRATRICE / Generator		<input type="checkbox"/> AUCUN / None	
PLOMBERIE / Plumbing	<input type="checkbox"/> LAVABO / WashBasin		<input type="checkbox"/> ÉVIER / Sink		<input type="checkbox"/> Baignoire / Bath-tub	
INSCRIRE LE NOMBRE / How many?	<input type="checkbox"/> DOUCHE / Shower		<input type="checkbox"/> TOILETTE / Toilet		<input type="checkbox"/> AUCUNE / None	
INSTALLATION SEPTIQUE / Septic installation	<input type="checkbox"/> FOSSE SEPTIQUE / Septic tank		<input type="checkbox"/> PUISARD / Catch basin		<input type="checkbox"/> PUIS ABSORBANT / Absorbing well	
	<input type="checkbox"/> CHAMP D'ÉPURATION / Septic bed		<input type="checkbox"/> AUCUNE / None			
APPROVISIONNEMENT D'EAU / Water Supply	<input type="checkbox"/> PUIS DE SURFACE / Shallow well		<input type="checkbox"/> PUIS ARTÉSIEN / Artesian well		<input type="checkbox"/> PAR GRAVITÉ / By gravity	
	<input type="checkbox"/> POTABLE / Drinkable		<input type="checkbox"/> NON POTABLE / Non drinkable		<input type="checkbox"/> AUCUNE / None	
ARMOIRES / Cabinets	<b>LONGUEUR TOTALE / Total length :</b> → ARMOIRES DU HAUT / Wall Cabinets : <input type="text"/> → ARMOIRES DU BAS / Base cabinets : <input type="text"/> <input type="checkbox"/> AUCUNE ARMOIRE / No cabinet				<input type="checkbox"/> mètres / meters <input type="checkbox"/> pieds / feet	
					<b>FINI DES ARMOIRES / Cabinet finish :</b> <input type="checkbox"/> BOIS / Wood <input type="checkbox"/> MÉLAMINE / Melamine	
MURS EXTÉRIEURS / Exterior walls	<input type="checkbox"/> BOIS / Wood		<input type="checkbox"/> TÔLE / aluminum siding		<input type="checkbox"/> CONTRE-PLAQUÉ / Plywood	
	<input type="checkbox"/> VINYLE / Vinyl siding		<input type="checkbox"/> CANEXEL / CanExel siding		<input type="checkbox"/> AUCUN / None	
	<input type="checkbox"/> AUTRE / Other : <input type="text"/>					
BÂTI DES MURS / Wall Frame	<input type="checkbox"/> BOIS ROND / log home		<input type="checkbox"/> COLOMBAGE / Half-timbering		<input type="checkbox"/> PIÈCE SUR PIÈCE / squared log construction	
	<input type="checkbox"/> MAÇONNERIE / Masonry					
PORTES ET FENÊTRES / Doors and windows	<input type="checkbox"/> NOMBRE DE PORTES / Number of doors : <input type="text"/>		<input type="checkbox"/> NOMBRE DE FENÊTRES / Number of windows : <input type="text"/>		<input type="checkbox"/> PORTE-PATIO / Patio Door : <input type="text"/>	

COMPLÉTER LE VERSO / SEE REVERSE

**CROQUIS ET DIMENSIONS DU BÂTIMENT ET DES ANNEXES / SKETCH AND DIMENSIONS OF THE BUILDING AND APPENDICES**

- Les murs extérieurs du bâtiment sont tracés en ligne continue avec leurs dimensions respectives. / Draw exterior walls with continuous line and accurate dimensions.
- Inscrire la hauteur des murs extérieurs (du plancher à la base de la toiture). / indicate the height of the exterior walls (from floor to base of roof).
- Les annexes (galeries, etc.) sont identifiées et tracées par un pointillé avec leurs dimensions respectives. / Draw appendices (gallery, balcony, etc.) with dotted lines and with their dimensions.
- Les toits au-dessus de ces annexes sont indiqués en traçant, au moyen d'un pointillé, les diagonales de l'espace couvert. / Roofs over appendices are identified by diagonal dotted lines, over the covered surface.
- Si agrandissement, veuillez inscrire l'année directement sur le croquis. / If there are any enlargements, write year on the sketch.

<p><b>Croquis de l'extérieur / Sketch of the exterior</b></p> 	<p><b>Exemple / Example :</b></p> 	<p>S'il y a une mezzanine, indiquez les dimensions ici. / If there is a mezzanine, write dimensions here.</p> 
	<p><b>Mesure / Measurements :</b></p> <input type="checkbox"/> Pieds / Feet <input type="checkbox"/> Mètres / Meters	<p>Inscrire la hauteur de la toiture (de la base du toit au pignon). / Write the height of roofing (from the base to the pinion).</p> 
<p><b>Commentaires / Comments :</b></p> <div style="border: 1px solid black; height: 40px;"></div>		

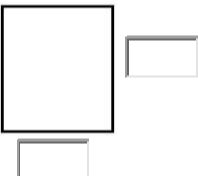
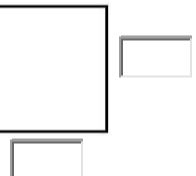
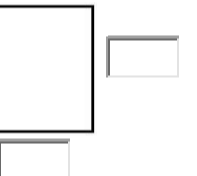
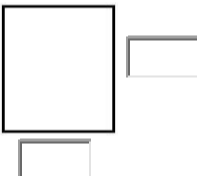
**N'OUBLIEZ PAS D'INCLURE LES PHOTOS ET DE FAIRE LE CROQUIS DES BÂTIMENTS /**

*Don't forget to join photos and draw the sketch of your buildings*

**DÉPENDANCES OU BÂTIMENTS COMPLÉMENTAIRES / OUTBUILDINGS**

**Identifiez et complétez les informations demandées / complete the informations :** Aucune dépendance / No outbuilding

*Inscrire les dimensions sur le rectangle et cochez la finition du bâtiment / Write dimensions on the rectangle et check the building finish :*

<input type="checkbox"/> Remise / Shed	<input type="checkbox"/> Remise / Shed	<input type="checkbox"/> Remise / Shed	<input type="checkbox"/> Remise / Shed <input type="checkbox"/> Hangar
<input type="checkbox"/> Garage	<input type="checkbox"/> Garage	<input type="checkbox"/> Garage	<input type="checkbox"/> Garage <input type="checkbox"/> Abri à bois / Wood Shed <input type="checkbox"/> Autres / Others
			
<b>Finition murs extérieurs</b> <i>/ Exterior walls finish :</i> <input type="checkbox"/> Vinyle / Vinyl <input type="checkbox"/> Bois / Wood <input type="checkbox"/> Tôle / Tin sheet	<b>Finition murs extérieurs</b> <i>/ Exterior walls finish :</i> <input type="checkbox"/> Vinyle / Vinyl <input type="checkbox"/> Bois / Wood <input type="checkbox"/> Tôle / Tin sheet	<b>Finition murs extérieurs</b> <i>/ Exterior walls finish :</i> <input type="checkbox"/> Vinyle / Vinyl <input type="checkbox"/> Bois / Wood <input type="checkbox"/> Tôle / Tin sheet	<b>Finition murs extérieurs</b> <i>/ Exterior walls finish :</i> <input type="checkbox"/> Vinyle / Vinyl <input type="checkbox"/> Bois / Wood <input type="checkbox"/> Tôle / Tin sheet

**SITUATION DU TERRAIN / LAND IMPROVEMENTS**

<b>Chemin carrossable / road suitable for motor vehicles</b>	<input type="checkbox"/> Oui / Yes <input type="checkbox"/> Automobile / Car <input type="checkbox"/> 4 x 4	<input type="checkbox"/> Non / No <input type="checkbox"/> Véhicule tout-terrain / All-terrain Vehicle <input type="checkbox"/> Avion / Plane <input type="checkbox"/> Bateau / Boat	Distance du chemin carrossable / Distance from a road suitable for motor vehicles : <div style="border: 1px solid black; width: 100%; height: 20px;"></div>
--	---	---	--

Le terrain est-il borné par un cours d'eau / Is the land bordered by a waterway?

Non / No  Oui / Yes  Lac / Lake  Rivière / River **Nom / Name :**

**DÉCLARATION / DECLARATION**

Je déclare que tous les renseignements fournis sur ce formulaire sont, à ma connaissance, exacts et complets.

*/ I certify that the informations provided in this document are correct.*

<b>Signature / Signature</b>	<b>Date / Date</b>	<b>Téléphone / Telephone number :</b>	<b>Résidence / Home</b>
			<b>Bureau / Work</b>

**MERCI DE VOTRE COLLABORATION! THANK YOU FOR YOUR COLLABORATION!**

21, rue Notre-Dame-de-Lourdes, bureau 209 • Ville-Marie (Québec) J9V 1X8  
 Téléphone : 819 629-2829 / Ligne sans frais : 1 855 622-MRCT (6728) • Télécopieur : 819 629-3472  
 Courriel : mrc@mrctemiscamingue.qc.ca • Site Internet : www.mrctemiscamingue.qc.ca